

**Regulamin
Ogólnopolskiego
Projektu Edukacyjnego
„Europa i ja”**

**IV edycja
Rok szkolny 2024/2025**

**Ilona
Broniszewska**

**Szkoła
Podstawowa
w Bochojnicy**





§1

ZASADY OGÓLNE

1. Ogólnopolski Projekt Edukacyjny „Europa i ja” prowadzony jest przez Szkołę Podstawową w Bochofnicy (ul. Zamłynie 1, 24-120 Kazimierz Dolny).

2. Autorem oraz koordynatorem Projektu jest Pani Ilona Broniszewska.

3. Cele Projektu:

- przybliżenie dzieciom w wieku przedszkolnym i uczniom szkół podstawowych wiedzy na temat krajów znajdujących się w Europie,
- zdobywanie nowych doświadczeń i rozwijanie zainteresowań dotyczących Europy,
- pozyskiwanie nowych informacji na temat kultur innych państw,
- integracja zespołu klasowego oraz rozwijanie umiejętności pracy w grupie,
- integracja środowiska pedagogicznego realizującego Projekt,
- wykorzystanie TIK w pracy nauczyciela,
- nauka przez zabawę.

4. Poprzez udział w Projekcie uczestnicy zdobędą nowe doświadczenia, rozwiną zainteresowania dotyczące Europy, wypromują swoją szkolną placówkę oraz nawiążą współpracę z innymi szkołami.

5. W Projekcie może wziąć udział każda placówka oraz dowolna liczba klas/grup.

6. Udział w projekcie jest bezpłatny.



§2

Uczestnictwo w projekcie

1. Uczestnikami Projektu są grupy przedszkolne oraz uczniowie ze szkół podstawowych (kl. I-VIII) oraz innych placówek edukacyjno kulturalnych takich jak świetlice szkolne czy środowiskowe, placówki opiekuńczo – wychowawcze biblioteki, domy kultury itp., których przedstawiciele posiadają konto na portalu społecznościowym Facebook.

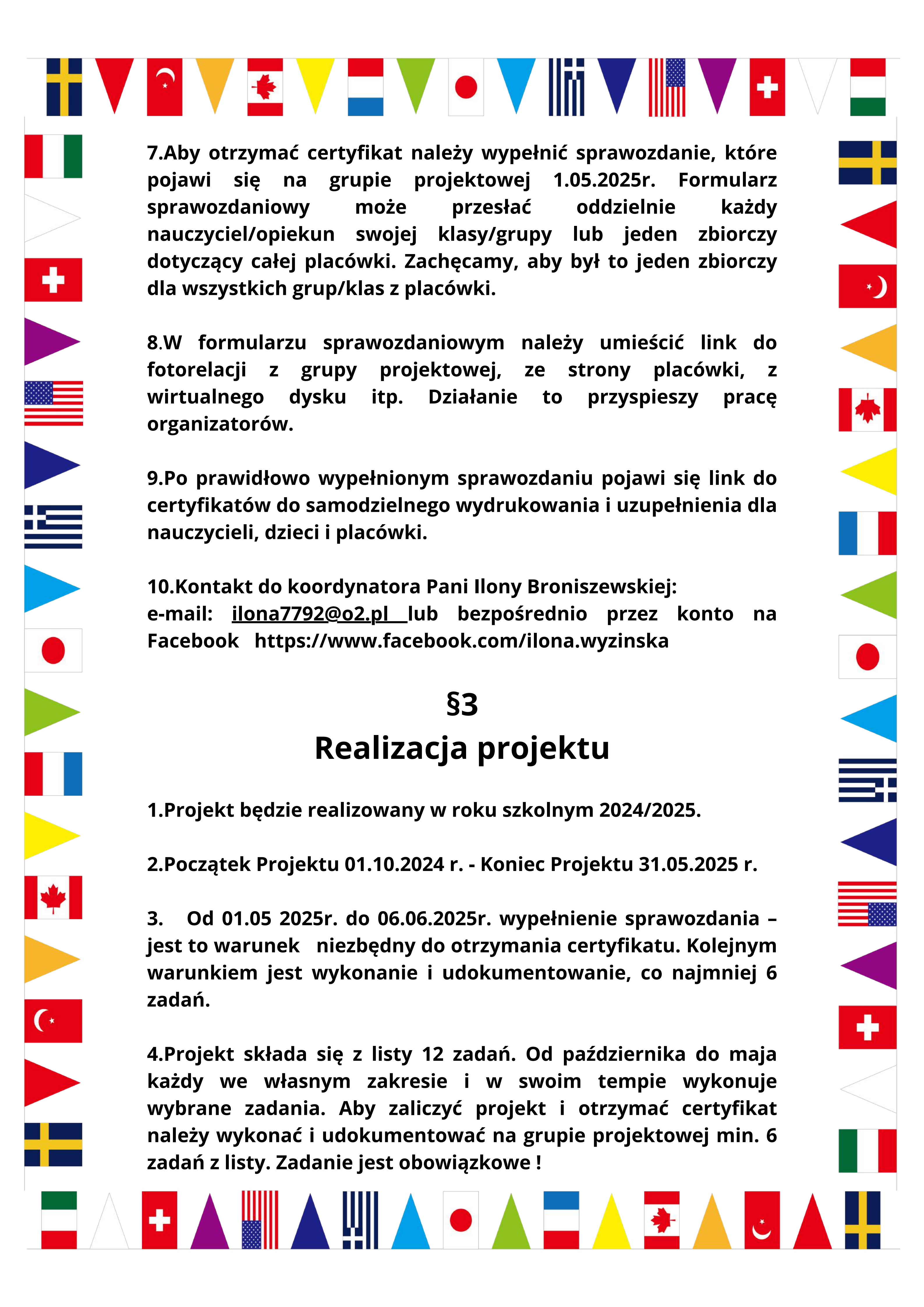
2. Wszystkie informacje o Projekcie znajdują się w zamkniętej grupie na portalu społecznościowym Facebook („Ogólnopolski Projekt Edukacyjny EUROPA I JA”) <https://www.facebook.com/groups/800199367285316>).

3. Aby wziąć udział w Projekcie należy wypełnić FORMULARZ ZGŁOSZENIOWY, który pojawi się na grupie projektowej 12.08.2024r. (zapisy będą trwały do 6.10.2024 r.). Formularz zgłoszeniowy może przesać oddzielnie każdy nauczyciel/opiekun swojej klasy/grupy lub jeden zbiorczy dotyczący całej placówki. Zachęcamy, aby był to jeden zbiorczy dla wszystkich grup/klas z placówki.

4. Przystąpienie do Projektu jest równoznaczne z akceptacją niniejszego regulaminu.

5. Organizator Projektu zastrzega sobie prawo do zmiany regulaminu.

6. Działania projektowe mogą posłużyć jako inspiracja do wprowadzenia innowacji pedagogicznej w placówce (zgoda autora pojawi się w plikach na grupie facebookowej 15.08.2024r.).



7. Aby otrzymać certyfikat należy wypełnić sprawozdanie, które pojawi się na grupie projektowej 1.05.2025r. Formularz sprawozdaniowy może przelać oddzielnie każdy nauczyciel/opiekun swojej klasy/grupy lub jeden zbiorczy dotyczący całej placówki. Zachęcamy, aby był to jeden zbiorczy dla wszystkich grup/klas z placówki.

8. W formularzu sprawozdaniowym należy umieścić link do fotorelacji z grupy projektowej, ze strony placówki, z wirtualnego dysku itp. Działanie to przyspieszy pracę organizatorów.

9. Po prawidłowo wypełnionym sprawozdaniu pojawi się link do certyfikatów do samodzielnego wydrukowania i uzupełnienia dla nauczycieli, dzieci i placówki.

**10. Kontakt do koordynatora Pani Ilony Broniszewskiej:
e-mail: ilona7792@o2.pl lub bezpośrednio przez konto na Facebook <https://www.facebook.com/ilona.wyzinska>**

§3


Realizacja projektu

1. Projekt będzie realizowany w roku szkolnym 2024/2025.

2. Początek Projektu 01.10.2024 r. - Koniec Projektu 31.05.2025 r.

3. Od 01.05 2025r. do 06.06.2025r. wypełnienie sprawozdania - jest to warunek niezbędny do otrzymania certyfikatu. Kolejnym warunkiem jest wykonanie i udokumentowanie, co najmniej 6 zadań.

4. Projekt składa się z listy 12 zadań. Od października do maja każdy we własnym zakresie i w swoim tempie wykonuje wybrane zadania. Aby zaliczyć projekt i otrzymać certyfikat należy wykonać i udokumentować na grupie projektowej min. 6 zadań z listy. Zadanie jest obowiązkowe !



5. Każda grupa/ klasa wybiera dowolny kraj znajdujący się w Europie (nie wybieramy Polski oraz tego kraju z którym pracowała grupa/klasa w poprzednich edycjach Projektu). Wszystkie zadania wykonujemy odnosząc się do wybranego państwa. Nauczyciel może realizować treści z tego samego kraju z poprzednich edycji ale z inną grupą/klasą. Nie ma możliwości zmiany kraju w trakcie trwania Projektu.

6. Każde zadanie należy udokumentować i wstawić w dowolnej formie na grupie Facebookowej (np. film, zdjęcia, prezentacja). Osoba wstawiająca post nie musi być wykonawcą zadania. Wstawiając post należy uwzględnić następujące informacje: #Europaija, #numerzadania, #wybranykraj, nazwa placówki, grupa/klasa, nazwisko nauczyciela np. #Europaija #zadanie1 #Belgia Szkoła Podstawowa w Bochothnicy, klasa 1, Ilona Broniszewska. Bardzo prosimy o stosowanie się do podanego wzoru co ułatwi oraz przyspieszy pracę organizatorów.

7. Z jednej placówki może brać udział kilka grup lub klas. Zachęcamy, aby nie powielać wyboru takich samych państw, jeżeli z danej placówki bierze udział więcej niż jedna grupa lub klasa.

8. Wpisy umieszczane na grupie mają służyć wzajemnej pomocy i inspiracji oraz nauce.

9. Nieprzekraczalny termin wykonania zadań i przesyłania na grupę to 31 maja 2025r.



§4

Postanowienia końcowe

1. Organizator zastrzega sobie prawo do wykorzystania danych uczestników i uzyskanych od nich materiałów do publikacji na stronie internetowej szkoły <https://spbochotnica.szkolnastrona.pl> oraz szkolnej stronie na portalu społecznościowym Facebook <https://www.facebook.com/Szko%C5%82a-Podstawowa-w-Bochotnicy-603548649840752/?ref=bookmarks>

2. Udział w projekcie jest bezpłatny.

3. Projekt zakłada brak rywalizacji.

4. Za ochronę danych osobowych dzieci biorących udział w projekcie odpowiadają nauczyciele z poszczególnych placówek. Publikowanie wszelkich materiałów, które zawierają wizerunki osób są jednoznaczne z posiadaniem pisemnej zgody rodziców lub opiekunów prawnych dziecka. Zgoda na udział w projekcie oraz na udostępnianie wizerunku wraz z klauzulą informacyjną pojawią się 18.08.2024r.. Organizatorzy nie ponoszą odpowiedzialności za jej brak. Zgody na wizerunek nie są obowiązkowe, w takiej sytuacji należy publikować materiały na których nie widać twarzy uczestników, a wytwory związane z wykonywaniem zadań.



Zadania

Zadania w projekcie „Europa i ja”, każdy nauczyciel może tak modyfikować, aby były one dostosowane do danej grupy wiekowej. Każda grupa na początku swojej przygody z projektem wybiera sobie jedno państwo europejskie (oprócz Polski oraz tego kraju, który był realizowany przez klasę/grupę w poprzednich edycjach projektu) i wszystkie zadania wykonuje biorąc pod uwagę wybrany kraj, którego nie można zmieniać. W razie jakichkolwiek pytań czy problemów organizatorzy służą pomocą. Certyfikaty dla placówek, nauczycieli oraz uczniów otrzymają ci, którzy wykonają min. 6 zadań z 12 zaproponowanych, przedstawią na grupie efekty swojej pracy z każdego wykonanego zadania, wykonają określoną liczbę zadań do 31.05.2024r. Zastrzegamy sobie prawo do zmiany lub modyfikacji zadań, jeżeli zajdzie taka potrzeba. Zadanie 1 jest obowiązkowe do wykonania. Wstawiając post należy uwzględnić następujące informacje:

#Europaija #numerzadania #wybranykraj, nazwa placówki, grupa/klasa, nazwisko nauczyciela np. #Europaija #zadanie1 #Belgia Szkoła Podstawowa w Bochońcu, klasa 1, Ilona Broniszewska. Bardzo prosimy o stosowanie się do podanego wzoru co ułatwi oraz przyspieszy pracę organizatorów.

Lista zadań

1. **SYMBOLE NARODOWE (zadanie obowiązkowe)**

Zacznijmy od kilku prostych działań: przedstawcie dzieciom kraj, który będziecie poznawać, wskażcie go na mapie, zapoznajcie ze stolicą itp. Informacje prosimy dobrać odpowiednio do wieku i możliwości uczestników. Po tym wstępie możemy przejść do części głównej zadania. Każde państwo posiada symbole narodowe, do których należy: hymn, flaga oraz godło. Wybierzcie, co najmniej jeden z tych symboli i przedstawcie go innym. Może będzie to krótki filmik, na którym, dzieci zachowując odpowiednią postawę, słuchają hymnu, a może wykonacie wspólnie lub indywidualnie godło lub flagę? Wszystko zależy od Waszych pomysłów i kreatywności. Jest to zadanie obowiązkowe do wykonania.



2. BAJKA, KSIĄŻKA, SŁUCHOWISKO LUB FILM

Musimy lepiej poznać kraj, który wybraliśmy, czasem warto skorzystać z tego, co już jest. To zadanie polega na odnalezieniu w zasobach internetowych słuchowiska, filmu, bajki itp. lub książki, które nawiązują do wybranego przez Was kraju. Zapoznajcie się sami z materiałem, a potem pochwalcie się, co udało Wam się znaleźć.

3. SŁOWNIK OBRAZKOWY

W każdym kraju ludzie porozumiewają się w innym języku. Stwórzcie słowniczek obrazkowy (min. 10 wyrazów – obrazek + podpis w języku używanym w wybranym przez Was kraju) i pochwalcie się nim. Jeżeli w wybranym przez Was kraju jest więcej niż jeden język urzędowy, to wybór należy do Was.

4. CIEKAWÉ MIEJSCA

Nauczyciele tworzą prezentację dla swojej grupy (min. 10 slajdów), w której należy umieścić miejsca, które trzeba zobaczyć w wybranym kraju. Obejrzyjcie wspólnie w klasie, a potem pokażcie na grupie. Prezentację należy dostosować do Waszych podopiecznych, można ograniczyć się tylko do zdjęcia oraz nazwy, a może to być prezentacja bardziej rozbudowana. Prosimy pamiętać, aby podawać źródła wykorzystanych zdjęć. Na grupie projektowej można udostępnić plik z prezentacją lub zdjęcia.

5. ZWIERZĘTA I ROŚLINY

Poznajemy zwierzęta lub rośliny znajdujące się w wybranym przez Was kraju. Następnie dowolną techniką plastyczną wykonujemy wybrane zwierzę lub roślinę.

6. EUROPEJSKA KUCHNIA

Każde państwo ma swoje tradycyjne potrawy, jeżeli macie taką możliwość to przygotujcie danie związane z wybranym przez Was krajem. Koniecznie sfotografujcie go i prześlijcie nam przepis na grupie.



7.MUZYKA

Każde państwo ma charakterystyczną dla siebie melodię lub taniec. Wyszukajcie muzykę, piosenkę lub taniec, który kojarzy się z wybranym przez Was krajem, a następnie stwórzcie do niej swój autorski układ choreograficzny (proszę pamiętać o dostosowaniu go do swojej grupy - nie musi być skomplikowany) lub odtwórzcie to co zostało już stworzone (koniecznie podając źródło). A może nauczycie się fragmentu jakiejś piosenki?

8.EUROPEJSKIE ZABAWY

W każdym kraju na całym świecie są dzieci, które uwielbiają się bawić. W co się bawią dzieci w wybranym przez Was kraju? Pokażcie nam wybraną zabawę.

9.LICZBY

W zależności od wieku i możliwości grupy pokażcie innym jak liczy się w wybranym przez Was kraju.

10. SŁAWNI EUROPEJCZYCY

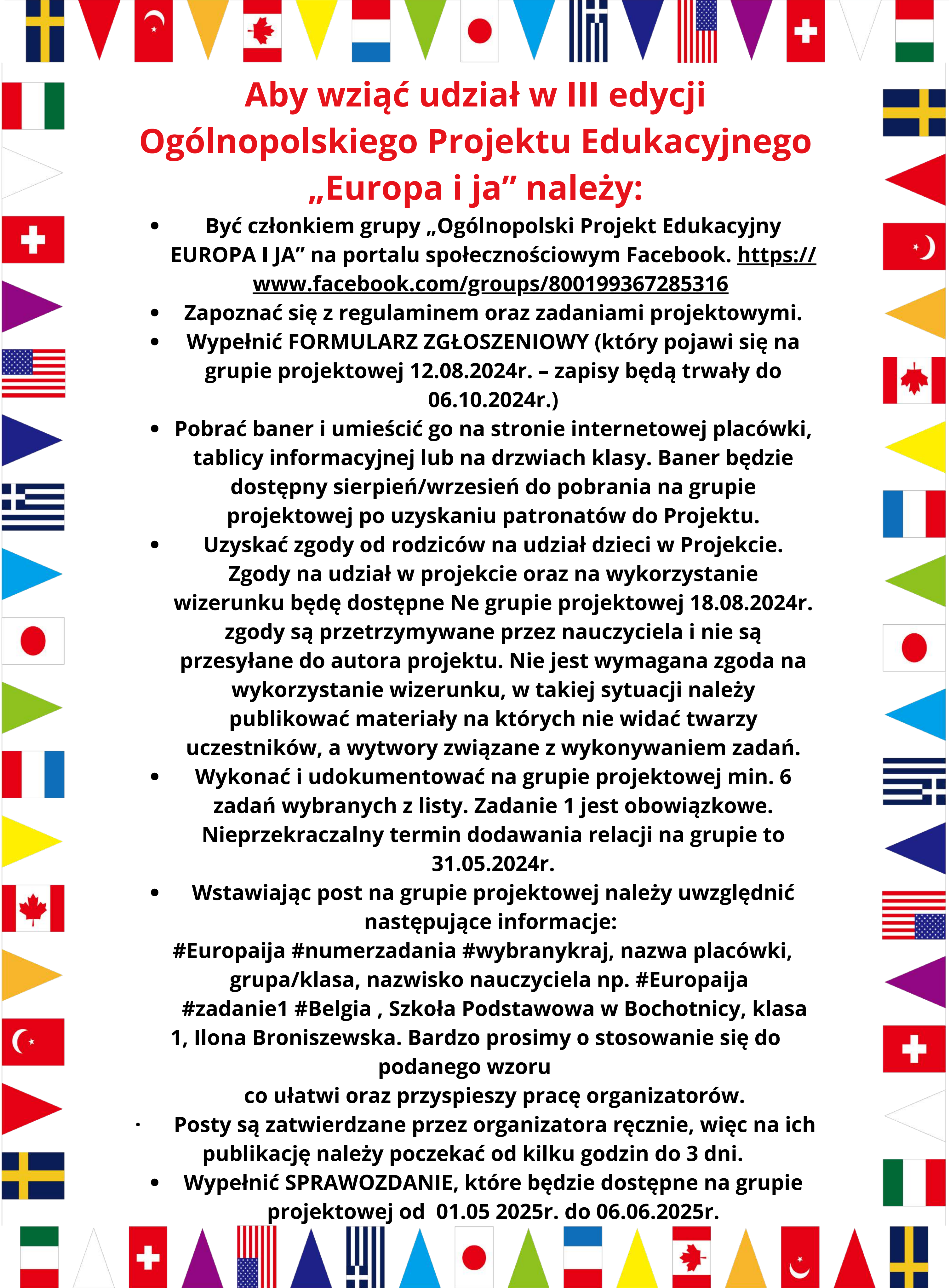
Każdy kraj ma takie osoby, którymi może się pochwalić. Odnajdźcie taką osobę i zaprezentujcie nam ją. Może być to muzyk, artysta, aktor, naukowiec itp., ktoś żyjący lub nie.

11.STOLICA OCZAMI DZIECKA

Każde państwo posiada najważniejsze miasto, czyli stolicę. Zadaniem nauczyciela jest przeprowadzić krótkie zajęcia związane z tym miastem (zdjęcia, prezentacja, itp.), a następnie dzieci tworzą prace plastyczną.

12.WŁASNA PROPOZYCJA

Inny pomysł na to jak wzbogacić wiedzę dzieci/uczniów na temat wybranego kraju niż te, które zostały zaproponowane przez organizatora, np. pokaz mody (Francja), zabawa klockami lego (Dania).



Aby wziąć udział w III edycji Ogólnopolskiego Projektu Edukacyjnego „Europa i ja” należy:

- Być członkiem grupy „Ogólnopolski Projekt Edukacyjny EUROPA I JA” na portalu społecznościowym Facebook. <https://www.facebook.com/groups/800199367285316>
- Zapoznać się z regulaminem oraz zadaniami projektowymi.
- Wypełnić FORMULARZ ZGŁOSZENIOWY (który pojawi się na grupie projektowej 12.08.2024r. – zapisy będą trwały do 06.10.2024r.)
- Pobrać baner i umieścić go na stronie internetowej placówki, tablicy informacyjnej lub na drzwiach klasy. Baner będzie dostępny sierpień/wrzesień do pobrania na grupie projektowej po uzyskaniu patronatów do Projektu.
- Uzyskać zgody od rodziców na udział dzieci w Projekcie. Zgody na udział w projekcie oraz na wykorzystanie wizerunku będą dostępne na grupie projektowej 18.08.2024r. zgody są przetrzymywane przez nauczyciela i nie są przesyłane do autora projektu. Nie jest wymagana zgoda na wykorzystanie wizerunku, w takiej sytuacji należy publikować materiały na których nie widać twarzy uczestników, a wytwory związane z wykonywaniem zadań.
- Wykonać i udokumentować na grupie projektowej min. 6 zadań wybranych z listy. Zadanie 1 jest obowiązkowe. Nieprzekraczalny termin dodawania relacji na grupie to 31.05.2024r.
- Wstawiając post na grupie projektowej należy uwzględnić następujące informacje:
#Europaija #numerzadania #wybranykraj, nazwa placówki, grupa/klasa, nazwisko nauczyciela np. #Europaija #zadanie1 #Belgia , Szkoła Podstawowa w Bochońcu, klasa 1, Ilona Broniszewska. Bardzo prosimy o stosowanie się do podanego wzoru
co ułatwi oraz przyspieszy pracę organizatorów.
- Posty są zatwierdzane przez organizatora ręcznie, więc na ich publikację należy poczekać od kilku godzin do 3 dni.
- Wypełnić SPRAWOZDANIE, które będzie dostępne na grupie projektowej od 01.05.2025r. do 06.06.2025r.